

Eigenberechnung U_f Holz/Alufenster „holz/alu 101c“

Berechnung des Wärmedurchgangskoeffizienten U_f nach EN ISO 10077-2

Erstellt mit Software „WinIso 2D 7.50“

Berechnungsmodell:	Seite	Unten	TBS	Stulp	Pfosten
Anzahl Knoten x-Richtung:	364	290	308	505	661
Anzahl Knoten y-Richtung:	281	392	371	294	275

Randbedingungen:

Aussen

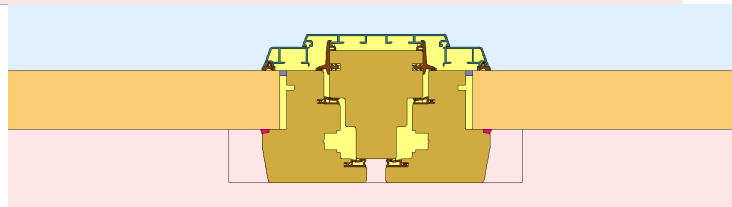

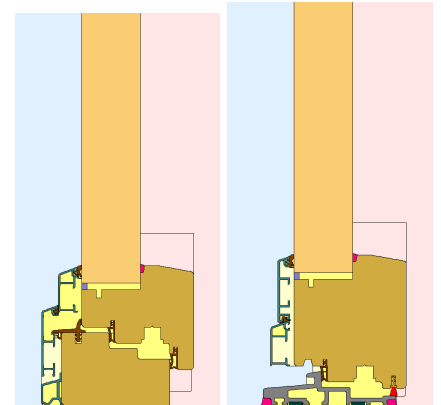
•Temperatur T_e :	0,00				°C
•Wärmeübergangswiderstand R_{se} :	0,040				m^2K/W

Innen

•Temperatur T_i :	20,00				°C
•Wärmeübergangswiderstand R_{si} 1:	0,130				m^2K/W
•Wärmeübergangswiderstand R_{si} 2:	0,200				m^2K/W

Ergebnisse

•Temperaturdifferenz dT :	20,00					K
•Wärmestrom Q :	5,659	5,646	6,291	8,465	9,954	W/m
•Thermischer Leitwert L2D:	0,283	0,282	0,315	0,423	0,498	W/mK
•Länge 1:	110	105	113	111	170	mm
•U-Wert 1 = U_f -Wert:	1,361	1,420	1,605	1,413	1,361	W/m ² K
•Länge 2:	190					mm
•U-Wert 2:	0,701					W/m ² K



Material	R (m^2K/W)	T (°C)	Q(gesamt) (W/m)	10077 konform
****ADIABAT****	0,000	0,000	0,000	
1 Randbedingung innen 0,13, 20°C, 50%	0,000	0,000	0,000	-
1 Randbedingung innen 0,20, 20°C, 50%	0,130	20,000	5,836	-
1 Randbedingung aussen 0,04, 0°C, 80%	0,200	20,000	1,755	-
1 Luft EN ISO 10077-2 (Hohlraume in Profilen)	0,040	0,000	0,000	-
1 Luft EN ISO 10077-2 (Hohlraume in Profilen <=2mm)				-
1 Luft EN ISO 10077-2 (Hohlraume in Profilen, leicht belüftet)				-
Material	L (W/mK)	Mue	Emiss	10077 konform
Paneel 10077	0,035	30	0,900	-
Laubholz (Eiche) $R_d=700 \text{ kg/m}^3$	0,180	40	0,900	-
Alu (Si-Leg.) 160	160,000	100000	0,900	-
GFK Glasfaserkunststoff	0,250	50000	0,900	-
EPDM	0,250	6000	0,900	-
Silikon	0,350	5000	0,900	-
Hinterfullschnur	0,060	6000	0,900	-
vorkomprimiertes Dichtband	0,060	100000	0,900	-
PVC Hart	0,170	50000	0,900	-
Polypropylen	0,220	10000	0,900	-

$$U_f \text{ Holzfenster} = \frac{U_{f,s} * 3 + U_{f,b}}{4} = \frac{1,361 * 3 + 1,420}{4} = 1,38 \text{ W/m}^2\text{K}$$